

## Consigli per la manutenzione e la pulizia



**1.** Non usare prodotti chimici e pitture vicino ai mobili in cuoio. Tenere prodotti come smalti, solventi per unghie, candeggina, colla e detersivi per la casa lontano dal prodotto. Evitare tutti i prodotti contenenti solventi e/o oli.



**2.** Posizionare gli arredi in cuoio ad una distanza minima di 30 cm dalle fonti di calore. Esposizioni prolungate al calore a ai radiatori possono causare aridità del cuoio, l'indurimento e la conseguente screpolatura.




**3.** Evitare di collocare gli arredi in cuoio alla luce diretta del sole.



**4.** Evitare che gli animali domestici stiano su divani e sedute. Le loro unghie possono rovinare il cuoio. La loro saliva è molto aggressiva così come le loro deiezioni.



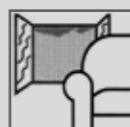
**5.** Spolverare i mobili in cuoio come qualsiasi vostro complemento d'arredo di casa. Inumidire con acqua un panno morbido e pulire settimanalmente. Le particelle di polvere possono essere rimosse completamente.



**6.** Se il cuoio si sporca, pulire immediatamente con un panno inumidito di una soluzione di acqua e 0,2% di sapone neutro quindi asciugare con un panno morbido.

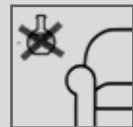


**7.** Evitare di utilizzare oggetti taglienti sui prodotti in cuoio. Il cuoio pur essendo molto durevole non resiste alle incisioni.



**8.** Arieggiare l'ambiente nei giorni umidi.

## Thick leather care tips



**1.** Never use any type of paint or chemical product near your thick leather furniture. Keep cleaner, bleach, glue, solvents, and nail polish away from your leather furniture. Avoid using any type of solvent or oil-based product.



**2.** Place your furniture minimum 30 cm away from any type of heat source. When exposed to heat sources thick leather becomes dry, hard and prone to cracking.




**3.** Avoid placing your furniture in direct sun light.



**4.** Keep domestic animals away from your furniture. Their claws, saliva and body liquids can damage it.



**5.** Clean your thick leather furniture like any other type of furniture in the house. Clean your thick leather furniture weekly with a damp cloth in order to remove dirt and dust.



**6.** If your thick leather furniture has been stained, clean immediately with a damp cloth and 0,2% natural soap. Dry with a soft cloth.



**7.** Avoid using or placing sharp objects on leather goods. Thick leather is very durable, but not damage proof.



**8.** Air the room regularly.

  
**Montina**

Unconditional passion for what we do

Montina is a brand of Dway Group

Via feltrina Nuova, 5, 31044, Montebelluna (Treviso) - Italy

Tel: +39 0423 301930 - Web: [www.montina.it](http://www.montina.it) - Email: [info@montina.it](mailto:info@montina.it)

  
**Montina**

Cuoio per arredamento  
Thick leather for upholstery


# Cuoio

Pelle bovina prodotta in Italia, conciata nel rispetto delle normative vigenti europee, priva cioè di elementi di concia e conservazione dannosi alla salute ed all'ozono.

Cowhide produced in Italy and tanned in accordance with current European regulations, i.e. free of tanning elements and preservation elements that pose a risk for health and environment.




B - BIANCO / white



A - NERO / black



C - GRIGIO CHIARO / testa di moro




D - TESTA DI MORO / dark brown



D2



E - BORDEAUX



F - TORTORA / taupe




G - GRIGIO SCURO / dark grey



I - ROSSO BULGARICO / bulgarian red



N - ROSSO / red




N2




O - BEIGE



P - BLU / blue



Q - NATURALE / natural




T - FANGO / mud



Z



U - PELLICCIA BIANCA E MARRONE / white and brown fur



U1